

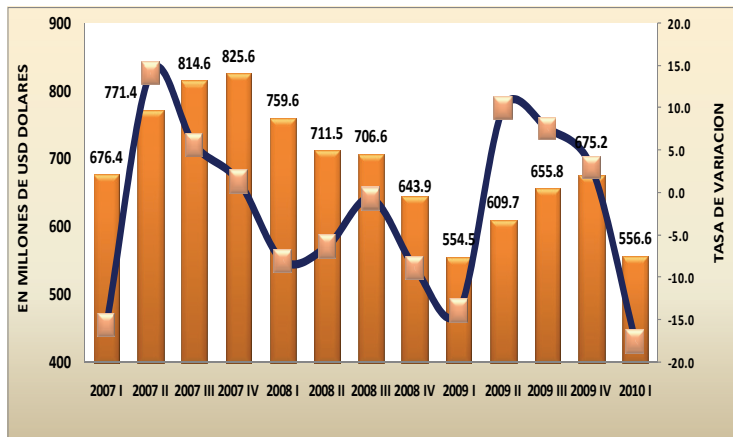


EVOLUCION DE LAS REMESAS

1° TRIMESTRE - 2010

El flujo de remesas familiares que ingresó al país durante el primer trimestre de 2010 ascendió a USD 556.6 millones, valor que representó un aumento de 0.4% con relación al primer trimestre de 2009 (USD 554.5 millones) y una disminución de 17.6% con respecto al cuarto trimestre de 2009 (USD 675.2 millones).

REMESAS RECIBIDAS DE TRABAJADORES 2007 IT – 2010 IT Millones de USD Dólares



El ligero aumento interanual de remesas provenientes de España y Estados Unidos con relación al mismo periodo de 2009, se explica por la recuperación presentada por dichos países.

Según el Banco de España, el Producto Interno Bruto (PIB) de ese país creció en 0.1% en los tres primeros meses del año, después de haber caído durante seis trimestres consecutivos. Igualmente, en estos primeros meses de 2010 se observó una mejora gradual de la economía española, en un entorno caracterizado por la progresiva recuperación de la economía mundial, la continuación de los efectos de las medidas de políticas públicas de apoyo a la demanda y el aumento en la confianza de los agentes domésticos.

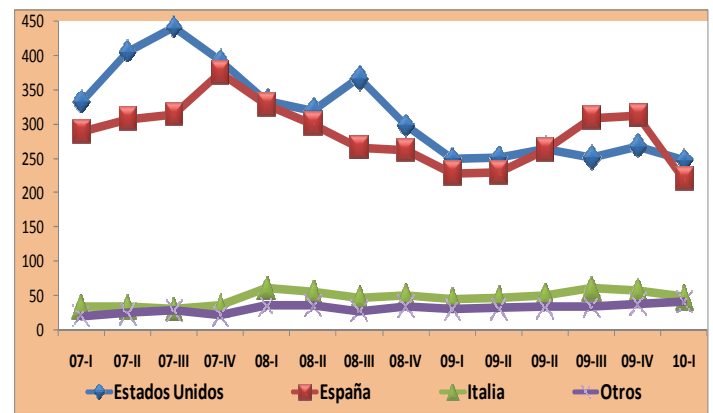
El Instituto Nacional de Estadística de España publicó oficialmente el dato del PIB del primer trimestre de 2010, evidenciando que la economía española habría salido oficialmente de la recesión, en la que entró en el cuarto trimestre de 2008, después de haber registrado dos trimestres consecutivos en negativo. Técnicamente, un trimestre con crecimiento cero o positivo significa superar la recesión económica tras dos o más trimestres consecutivos de contracción. En la práctica, salir de la recesión no supondrá un cambio importante para la situación económica del país. España todavía se encuentra distante de crecer al 2% en forma anual, el nivel aproximado que la "teoría" señala para que el país sea capaz de generar empleo neto.

Por otro lado, el Departamento de Comercio señaló que la economía de Estados Unidos se expandió en 3.2% en el primer trimestre de 2010, gracias a que los consumidores aceleraron su gasto, lo que constituye la señal más fuerte de que la recuperación está tomando forma de una manera sustentable. Pese a que el crecimiento económico se desaceleró respecto al ritmo del 5.6 % registrado en el cuarto trimestre de 2009. El gasto de los consumidores, que representa aproximadamente el 70 % de la actividad económica del país, sumó

alrededor de 2.6 puntos porcentuales al Producto Interno Bruto (PIB) en el primer trimestre de 2010.

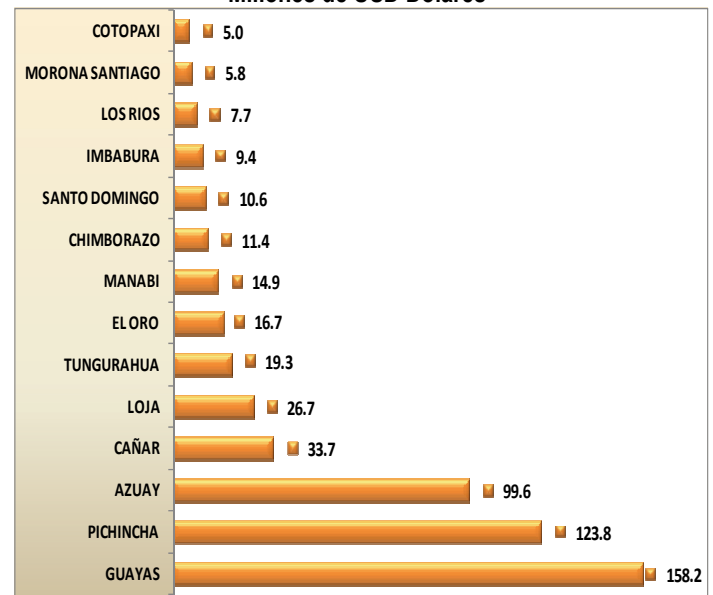
Estados Unidos en el primer trimestre de 2010, recuperó la hegemonía como país originario de remesas, con el 44.6% (USD 248.2 millones), seguido por España con 39.5% (USD 219.7 millones), Italia con el 8.6% (USD 48.0 millones) y la diferencia 7.3% (USD 40.7 millones) es enviado desde el resto del mundo.

REMESAS RECIBIDAS POR PAÍS DE PROCEDENCIA 2007 IT – 2010 IT Millones de USD Dólares



La provincia de Guayas durante el primer trimestre de 2010 mantiene su liderazgo en la recepción de remesas al recibir USD 158.2 millones, Pichincha USD 123.8 millones y Azuay USD 99.6 millones, estas tres provincias concentran el 68.5% del flujo total de remesas recibidos en el país.

PROVINCIAS BENEFICIARIAS DE REMESAS Primer Trimestre 2010 Millones de USD Dólares

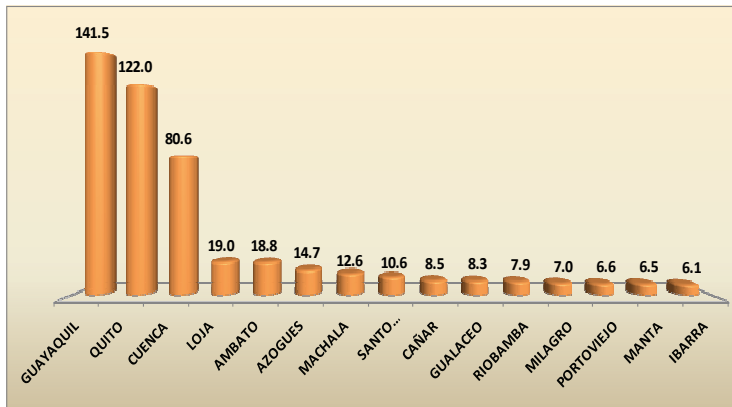


Durante el primer trimestre de 2010 por concepto de remesas la ciudades de: Guayaquil recibió USD 141.5 millones, Quito USD 122.0 millones y Cuenca USD 80.6 millones, que en conjunto suman USD

344.2 millones, representando el 61.8% del total de remesas recibidas en el país. La participación de estas tres ciudades en el flujo trimestral de remesas evidencia una tendencia constante, es decir que estas capitales de las principales provincias concentran la mayor cantidad de remesas.

PRINCIPALES CIUDADES BENEFICIARIAS DE REMESAS

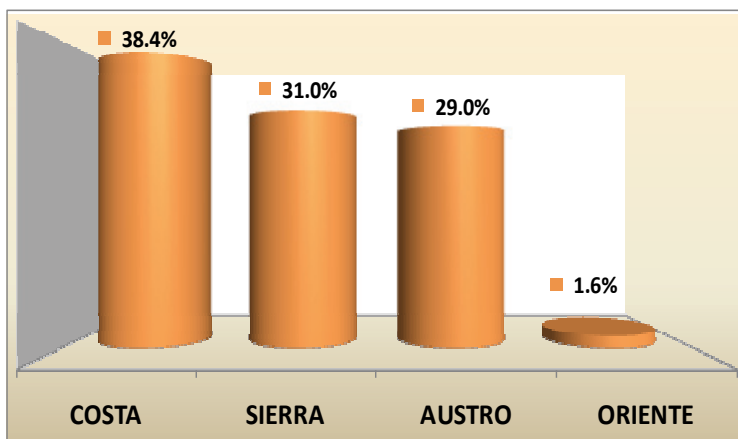
Primer Trimestre 2010
Millones de USD Dólares



La participación regional de los flujos de remesas en el primer trimestre de 2010, observa a la Región del Litoral con el 38.4%, la Sierra Centro Norte 31.0%, la Región del Austro 29.0%, y la Región Amazónica 1.6%.

PARTICIPACIÓN REGIONAL DE REMESAS

Primer Trimestre 2010



Las instituciones financieras y empresas courier durante el primer trimestre de 2010 atendieron el pago de remesas tanto en efectivo y/o con acreditación a cuentas corrientes y de ahorros. La participación de las empresas courier en el pago de este flujo ascendió a 53.7% al pagar USD 363.6 millones, el sector bancario participó en el 46.0% equivalente a USD 280.9 millones, las cooperativas de ahorro y crédito y asociaciones mutualistas lo hicieron en 1.7% con USD 11.3 millones.

Sobre la base de la investigación de campo realizada por los técnicos del Banco Central del Ecuador, se pudo constatar que ciertas empresas courier que se dedicaban al pago de remesas, han abandonado el mercado, en parte por la caída de las remesas y por la competencia de las entidades bancarias que se encuentran operando bajo la modalidad de transferencias electrónicas con acreditación a cuenta desde el exterior, servicio que no disponen las empresas courier, restándoles competitividad en el mercado de remesas.

PARTICIPACIÓN % EN EL PAGO DE REMESAS

2007 IT – 2010 IT

Millones de USD Dólares

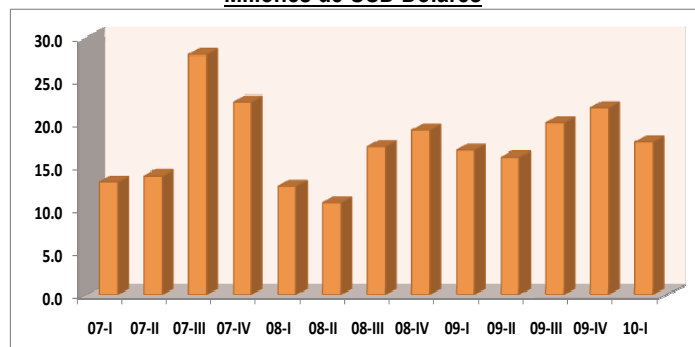


Igualmente, en la investigación correspondiente al trimestre enero - marzo de 2010, se observó la presencia de ciudadanos extranjeros de nacionalidad colombiana, peruana, boliviana, china, venezolana, cubana, etc, que se encuentran trabajando en el país, en sectores: servicios, construcción, comercio, minería, hoteles y restaurantes, etc.

REMESAS ENVIADAS

2007 IT – 2010 IT

Millones de USD Dólares

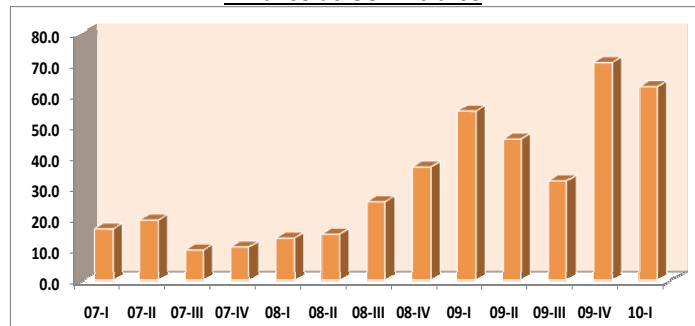


Los ciudadanos extranjeros residentes en el país, enviaron a sus familias USD 17.9 millones, valor que significó una disminución de 18.0% comparado con el cuarto trimestre de 2009 (USD 21.8 millones) y un aumento de 5.8% con relación al primer trimestre de 2009 (USD 16.9 millones). Se presume, que ciudadanos de nacionalidades cubana y venezolana estarían enviando remesas a través de correos humanos (encomenderos y/o familiares) a sus países de origen.

OTRAS TRANSFERENCIAS CORRIENTES ENVIADAS

2007 IT – 2010 IT

Millones de USD Dólares



En el primer trimestre de 2010, por concepto de otras transferencias corrientes, se remitió al exterior USD 62.8 millones, valor que representó una disminución de 10.7% con respecto al cuarto trimestre de 2009 (USD 70.3 millones). Igualmente, al comparar con los valores del mismo período de 2009 (USD 54.8 millones) se observa un aumento de 14.6%.