



México

# Investigación Económica

## REMESAS EN TIEMPOS DE CRISIS



### Un año decisivo para las remesas

La crisis económica de Estados Unidos originó serias preocupaciones acerca de un **éxodo masivo** de migrantes mexicanos hacia México. La desaceleración en las remesas enviadas por mexicanos que viven en Estados Unidos hacia nuestro país durante 2008, y después, la peor caída de las remesas en abril de 2009, reavivaron el temor de perder una parte significativa de lo que constituye la **segunda entrada de divisas de mayor importancia para el país**, solamente detrás de los ingresos petroleros y superando a la inversión extranjera directa (IED).

Indudablemente, la crisis financiera trajo consigo nuevo desafíos para los migrantes mexicanos. Por un lado, los mexicanos en Estados Unidos típicamente se encuentran empleados en sectores fuertemente golpeados por la recesión como la construcción o las manufacturas, convirtiéndolos en uno de los grupos más vulnerables. Al mismo tiempo, otros factores como la ampliación de operativos y el endurecimiento en la aplicación de las leyes migratorias, también han jugado en contra de mayores envíos de remesas.

A pesar de todo, al momento no existe evidencia de un retorno masivo de migrantes hacia México, ni de una modificación sustancial del patrón migratorio. **La razón: el alto costo de retorno.** Una suma de elementos explican dicho fenómeno: muchos migrantes tienen arraigo con Estados Unidos (hijos nacidos en este país o familiares viviendo con ellos); menores probabilidades de un potencial regreso a Estados Unidos; la percepción de mejores oportunidades en este país que en sus países de origen; y, la posibilidad de una reforma migratoria que les favorezca.

La permanencia de los mexicanos en Estados Unidos no es suficiente para evitar que el flujo de remesas disminuya (por su menor ingreso disponible). En este sentido, anticipamos que las remesas alcanzarán un nivel de \$22,630 mdd al cierre de 2009, lo que significaría una caída en términos anuales del 10%. A pesar de ello, creemos que el envío de remesas depende en su mayor parte del "valor del inventario" de migrantes que ya está en Estados Unidos. A diferencia de la IED o el turismo, las remesas tienen un carácter defensivo respecto al ciclo económico. El nivel del tipo de cambio (esperado) y una menor inflación son variables también relevantes para las remesas.

**Al momento, no se ha registrado un retorno masivo de migrantes a nuestro país. Nuestra expectativa es que esto no suceda. A pesar de esto, las remesas caerán este año. Hacia delante, la reforma migratoria podría constituir un punto de quiebre para la evolución que las remesas sigan fluyendo. Esto nos enfrenta con dos escenarios, en donde el flujo de remesas podría estabilizarse, o retomar su trayectoria ascendente.**

Economía / Junio, 2009



**IXE** Socialmente Responsable

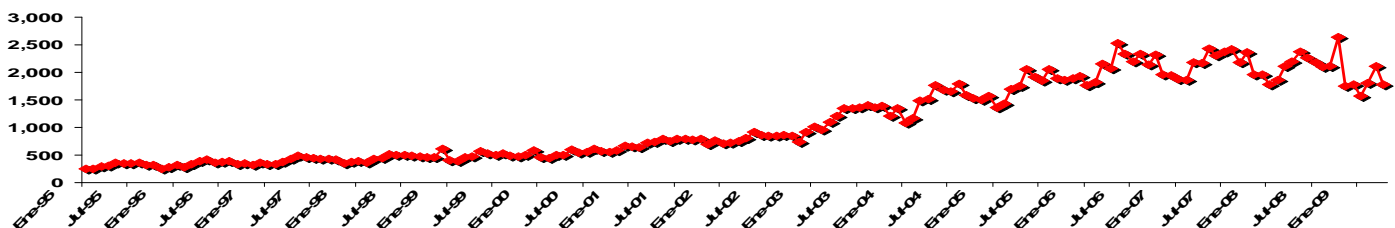
Luis Flores Sanchez  
Ext. 48024  
[lfloressa@ixe.com.mx](mailto:lfloressa@ixe.com.mx)

Lucía Martín Rivero  
Ext. 48025  
[lmartin@ixe.com.mx](mailto:lmartin@ixe.com.mx)

### CONTENIDO

- El desempleo hispano 2
- El flujo de remesas corto y largo plazo 4
- Tipo de cambio juega a favor 7
- No hubo éxodo 8
- Psicología: a enfrentar la situación 10
- Reforma migratoria: principal catalizador 11
- Remesas y desarrollo económico 12
- Migración interregional 13

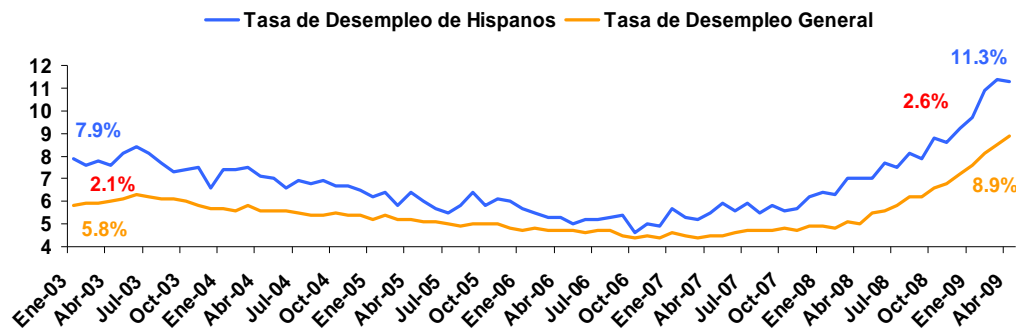
Remesas (millones de dólares)



## El Desempleo Hispano

Estados Unidos ha perdido 5.7 millones de empleos desde que inició la recesión en diciembre de 2007, periodo en el cual la tasa de desempleo ha mostrado un gran crecimiento, pasando del 4.9% al 8.9% en marzo pasado. Al interior, el sector de la construcción y las manufacturas han sido los más afectados, debido principalmente al impresionante *boom* que ambos observaron en los periodos previos a la recesión. **Entre 2003 y 2006, la industria de la construcción norteamericana agregó casi 1 millón de empleos**, atrayendo a un importante flujo de migrantes de todos los países de América Latina, que van en búsqueda de mayores salarios. De acuerdo con datos del Banco Interamericano de Desarrollo, un mexicano al cruzar la frontera y emplearse en la construcción norteamericana ganaba 5.5 veces más que en un empleo similar en México. Incluso el *Pew Spanic Center* estima que dos de cada tres empleos generados en la construcción durante 2008 fueron ocupados por hispanos. Ello derivó en que **el desplome de la actividad en ese sector implicara que la mayor parte de esos hispanos se quedara sin trabajo** (precipitando la tasa de desempleo de los hispanos a 11.3% en abril pasado, convirtiéndolo en el sector más vulnerable).

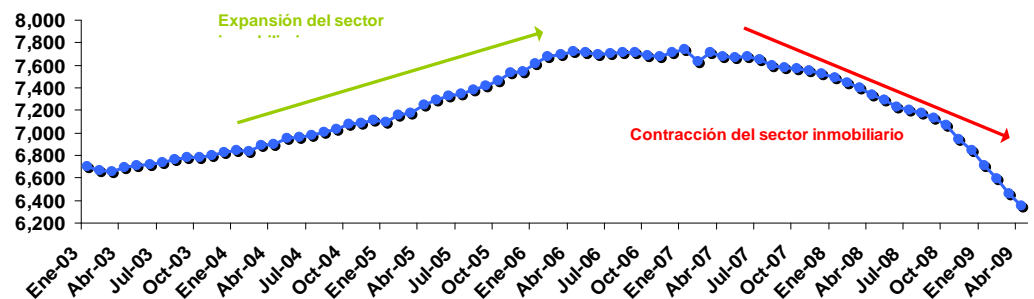
### Tasa de desempleo en la economía vs tasa de desempleo hispana



Fuente: Elaboración propia con datos del Departamento de Trabajo de Estados Unidos

**Junto con la crisis inmobiliaria desaparecieron prácticamente todos los empleos creados en el sector construcción durante el periodo de expansión.** Es decir, en poco más de un año se han destruido los puestos de trabajo que un sector en pleno crecimiento logra crear en tres años. Esto se debe en gran medida a la naturaleza del mercado laboral norteamericano, el cual tiene la capacidad de despedir gente con la misma rapidez con la que la vuelve a contratar, ajustándose rápidamente a las circunstancias. **La tasa de desocupación en esta industria se ubicó 19.7% durante abril, más del doble de la desocupación general de la economía norteamericana.**

### Evolución del empleo en el sector construcción (miles)



Fuente: Elaboración propia con datos del Departamento de Trabajo de Estados Unidos

La construcción es la actividad en donde se encuentran empleados la mayor cantidad de mexicanos en Estados Unidos. De acuerdo con el Banco de México, en 2008 el **20.2% de los trabajadores mexicanos inmigrantes se encontraron concentrados en el sector de la construcción**, con lo que los mexicanos alcanzaron una participación del 12.9% en la fuerza laboral del sector en toda la economía norteamericana. Detrás estuvieron las manufacturas en donde se ocuparon ocupados el 16.3% los trabajadores migrantes mexicanos, mientras que el 57% restante lo hizo en diferentes servicios<sup>1</sup>.

Además de esto, la construcción es una de las actividades mejor remuneradas para los migrantes de aquel país. Durante 2006, un trabajador mexicano empleado en esta industria ganaba en promedio \$2,301 dólares al mes, solamente por debajo del ingreso de \$2,958 dólares de los chóferes y de los \$2,396 dólares de los mecánicos automotrices. La remesa mensual promedio de un empleado de construcción ascendía a 314 dólares al mes, recordando que se ha encontrado que el monto promedio de remesas está directamente relacionado con el ingreso del trabajador.

La remesa mensual promedio de un empleado de la construcción asciende a 314 dólares al mes, lo que implica que un 10% de los ingresos recibidos se destina a las remesas. Esto, aunado al desempleo que ha sufrido este sector en los últimos meses, ofrece una buena explicación a la baja en las remesas hacia México.

#### Distribución ocupacional de mexicanos migrantes en Estados Unidos (%) \*

| Sector              | Inmigrantes mexicanos | Fuerza laboral Total en E.E.U. |
|---------------------|-----------------------|--------------------------------|
| Primario            | 4.9                   | 1.5                            |
| Industrial          | 37.6                  | 19.7                           |
| <b>Construcción</b> | <b>20.2</b>           | <b>7.5</b>                     |
| <b>Manufacturas</b> | <b>16.3</b>           | <b>10.8</b>                    |
| Servicios           | 57.5                  | 78.8                           |

Fuente: Elaboración propia con datos del Banco de México. \*Octubre-Noviembre 2008.

Es tan importante la presencia de hispanos en sectores clave como la construcción o las manufacturas, que incluso se piensa que la falta de contabilización en el despido de hispanos en el país ocasionó que el sector laboral de Estados Unidos tardara en reflejar el verdadero deterioro que comenzaba a presentar luego de comenzada la crisis inmobiliaria. En julio de 2007, un estudio estimó la sensibilidad del empleo de trabajadores hispanos a la actividad de la construcción, concluyendo que alrededor de 500 mil despidos de origen hispanos no habían sido reportados hasta ese momento y podían explicar la relativamente pequeña cantidad de despidos estimada por fuentes oficiales en aquel momento (el Departamento del Trabajo de Estados Unidos reportaba tan solo 236 mil empleos perdidos en el sector de la construcción de septiembre de 2006 a julio de 2007). **Aunque la información utilizada para recabar estos datos es confidencial y se utiliza solamente con fines estadísticos, las empresas se mostraban reacias a proporcionar información acerca de trabajadores no documentados a instituciones gubernamentales.**

Otro tema interesante y que ha causado reacciones encontradas es el hecho que la mano de obra mexicana es barata para las empresas americanas. Esto deriva en que ha habido épocas en que la economía estadounidense ha crecido con inflación baja en varias regiones, lo que implica una aportación relevante de la mano de obra mexicana. Esto último, incluso, ha sido comentado por el mismo ex presidente de la Reserva Federal, Alan Greenspan.

<sup>1</sup> Las remesas familiares en 2008. Banco de México. 27 de enero de 2008.

## El flujo de remesas en el corto y largo plazos

Las remesas, definidas como transferencias de dinero o especie enviadas por emigrantes a sus países de origen, han adquirido una gran relevancia a lo largo de la última década, en la cual han registrado un crecimiento **exponencial**, y se han convertido en la **segunda fuente** de divisas para México. Mientras que en 1995, el monto anual era de 3,672 mdd, en 2008 este monto sumó **\$25,145 mdd**. En México, las remesas apoyan el crecimiento del país a través de frentes como:

1. **A nivel macroeconómico, las remesas inyectan liquidez de moneda extranjera y mejoran el perfil de la cuenta corriente de la balanza de pagos.**
2. **Por consecuencia, el aumento de remesas, es uno de los elementos que apuntala a la moneda del país receptor.**
3. **A nivel microeconómico, ayudan a las familias pobres a cubrir sus necesidades básicas<sup>2</sup>.**

El explosivo crecimiento que presentaron las remesas en años recientes puede ser explicado en parte porque la economía estadounidense mostró un buen crecimiento económico a lo largo de casi todo el periodo (con excepción de 2001 - 2002), pero también derivado de la mayor capacidad de los bancos centrales para medir estos flujos. En este sentido, los migrantes han incrementado el uso de medios más sofisticados como las transferencias electrónicas y *money orders* para realizar sus envíos de dinero, lo que ha facilitado la contabilidad de estos recursos.

En años de extraordinario desempeño como 2001 y 2003, las remesas observaron tasas sostenidas de doble dígito, llegando a alcanzar crecimientos superiores al 60%. Sin embargo, como resultado de la situación de Estados Unidos, este marcado dinamismo se desaceleró bruscamente a partir de 2007, se mantuvo virtualmente aplanado en el primer semestre de 2008, y finalmente llegó un periodo de volatilidad (caracterizado por importantes caídas) a partir de la segunda mitad de 2008 y la primera parte de 2009. Así, las remesas han sumado prácticamente un año en terreno negativo, acumulando un retroceso promedio en el primer cuatrimestre del año del 8.7%. De hecho, **en abril se reportó la caída más pronunciada desde que la serie existe (-18.7%)**.

**Dentro de las explicaciones a esta caída podríamos encontrar las siguientes:**

1. **Aunque el sector inmobiliario ha confirmado estabilización, esto no significa un repunte y el desempleo en el sector de la construcción es alto.**
2. **Las expectativas en la evolución que ha seguido el tipo de cambio se han corregido a la baja para los próximos meses.**
3. **Considerando que no regresarán a México, los migrantes han decidido ahorrar más dólares para cubrir sus necesidades básicas en los próximos meses.**
4. **La expectativa de quiebra de Chrysler y General Motors (confirmados en abril y junio, respectivamente) y mayores despidos anunciados en el sector automotriz (intensivo en mano de obra migrante y con conexiones hacia muchas otras industrias) pudieron inhibir el envío de remesas durante este mes.**

---

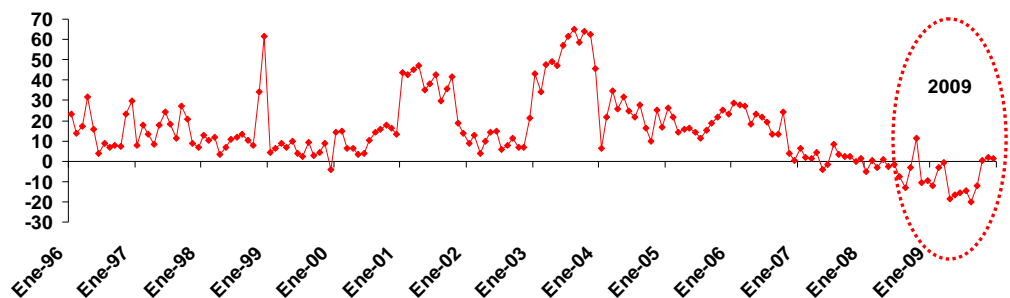
<sup>2</sup> El efecto del número de hijos sobre el envío de remesas de emigrantes mexicanos en Estados Unidos. Jimenez Merino, Jonathan. ITAM, 2007.

**Para lo que resta del año consideramos que el envío de remesas enfrentará dos retos principales:** por un lado, el mercado laboral norteamericano continuará débil, aunque los últimos indicadores de solicitudes de seguro de desempleo comienzan a dar señales de estabilización. **Por el otro, el tipo de cambio ha alcanzado cierta estabilización y, por lo tanto, es probable que esto desincentive mayores envíos en los próximos meses. Bajo nuestro estimado, el tipo de cambio cerrará en 2009 en un nivel de 13.29 pesos por dólar.**

Por otro lado, reiteramos que en el **corto plazo** es altamente probable que el envío de remesas dependa en su mayoría del “valor del inventario” de migrantes, es decir, de los mexicanos ya establecidos en territorio estadounidense y su ingreso disponible, y no del “flujo”, refiriéndonos a las personas que cada año llegan a ese país. En este sentido, el flujo de migrantes no ha sufrido modificaciones sustanciales, y por tanto, esto constituirá un atenuante en la trayectoria de las remesas. Sin embargo, es necesario aclarar que, si el “flujo” de migrantes disminuye de manera consistente, en un plazo mayor el “inventario” terminaría por permanecer fijo, y las reservas estancadas en cierto nivel.

Considerando todos estos factores, estimamos que en 2009 las remesas declinarán en términos de dólar a lo largo del año, aunque no en términos de pesos. **Bajo nuestra expectativa, las remesas disminuirán a una tasa anual del 10%, con lo que el nivel de remesas para el presente año se ubicará en \$22,630 mdd. Sin embargo, hay que considerar que en términos de pesos, las remesas superarán el valor que registraron en 2008, y por lo tanto, significarán un mayor poder adquisitivo para los receptores. En moneda nacional, las remesas mostrarán un crecimiento nominal del 7.5% bajo nuestro estimado.** Finalmente, hay que señalar que las remesas disminuirán a una tasa significativamente menor que los ingresos por exportación, por turismo, y por IED, confirmando que es un flujo defensivo al ciclo económico.

#### Las remesas en 2009 (Var. % Anual)



Fuente: Elaboración propia con datos del Departamento de Trabajo de Estados Unidos

En efecto, a diferencia de otros flujos financieros externos como el turismo, la inversión extranjera directa, o las exportaciones, las remesas tienden a tener una menor sensibilidad a la dinámica del mercado, y adecuarse más a las necesidades familiares. Aunado a esto, el ingreso de remesas al país tiene un componente “nacional” o “local” que no tienen el resto de los ingresos.

Esto significa que en el envío de remesas se encuentra implícito un componente de *compromiso* por continuar enviando recursos, incluso en tiempos difíciles. De hecho, aunque el saldo para el año en el envío de remesas se encuentra en terreno negativo, la magnitud en las caídas hará que efectivamente las remesas sean uno de los componentes que atenuará el efecto que tendrá la menor demanda externa sobre la balanza de pagos.

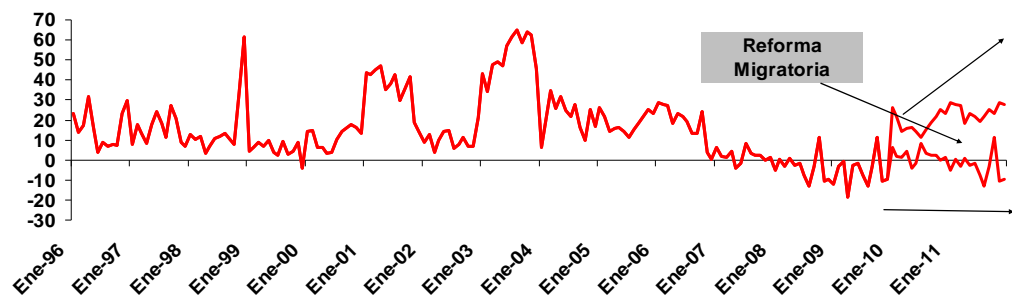
Esperamos que a lo largo de 2009, las IED se contraigan a una tasa anual del 24.21% en 2009, que las exportaciones retrocedan 22.8%, y que los ingresos por turismo disminuyan en un 3% en términos anuales.

**Hacia delante, la evolución de las remesas en el largo plazo estará determinada fundamentalmente por la velocidad con la que se dé la recuperación económica de Estados Unidos, y la posibilidad de que este mismo año se pueda concretar una reforma laboral migratoria.** Sobre el primer punto es claro que el fin de la recesión, y la reactivación del mercado laboral incidirán positivamente sobre el ingreso disponible de los trabajadores mexicanos en Estados Unidos. En relación con el segundo punto, la reforma migratoria podría tener resultados diametralmente opuestos (*Ver la sección "La reforma migratoria: el principal catalizador" en este mismo documento*).

Particularmente, la reforma migratoria podría endurecer más las condiciones de entrada de trabajadores a Estados Unidos, e incrementar los operativos para deportar a trabajadores ilegales. Este escenario implica menos probabilidad que nuevos trabajadores se integran a la fuerza productiva de Estados Unidos. Asimismo, pasado un periodo de tiempo, para los trabajadores plenamente establecidos, el vínculo con México se podría debilitar hasta el punto de detener los envíos.

En un segundo caso, la reforma podría legalizar a los trabajadores establecidos (lo cual tendría un efecto positivo sobre su salario), al tiempo que podrían darse mejoras en los canales de admisión para trabajadores temporales de manera legal. Esto favorecería el ingreso de migrantes a Estados Unidos, y por consiguiente el flujo de remesas en el largo plazo podría estabilizarse en niveles mayores a los observados actualmente.

### Posibles escenarios



Fuente: Elaboración propia con datos del Departamento de Trabajo de Estados Unidos

Finalmente, hay que tener presente que la migración es resultado de un desequilibrio en el mercado laboral del país de origen, en donde éste no tiene la capacidad suficiente para ofrecer trabajo u oportunidades a todas las personas que están entrando a la fuerza productiva del país. Es por esto que ninguna reforma migratoria en Estados Unidos, por mejor diseñada y favorable que sea para México, solucionará los problemas estructurales del mercado laboral mexicano. En tanto los mexicanos en situación de pobreza continúen percibiendo mejor oportunidades en el extranjero continuarán migrando en búsqueda de mejores oportunidades, y solamente cambios de fondo en el sector laboral y educativo pueden solucionar de manera plena el problema de falta de oportunidades en México.

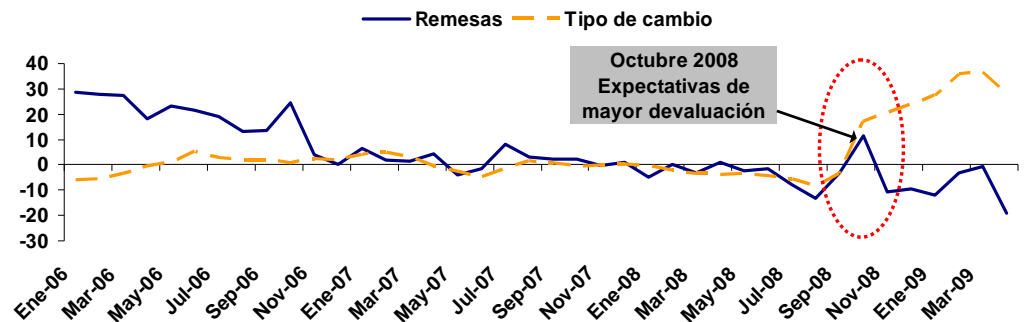
**Los mexicanos continuarán migrando mientras Estados Unidos sea la economía más grande del mundo, los salarios sean de los más altos a nivel global, su mercado laboral continúe siendo flexible y con gran capacidad de crear empleos, y la mano de obra migrante siga demandándose.**

## Tipo de cambio juega a favor

Existen diferentes hipótesis para encontrar las razones que motivan a los migrantes a enviar dinero a sus familias. Muchas investigaciones sugieren que los lazos familiares no son suficientes para explicar el envío de remesas, una vez que el emigrante se separa de su lugar de origen. Algunas de ellas maximizan la importancia de las variables macroeconómicas en los determinantes de enviar o no remesas a las familias.

Específicamente, en esta crisis se ha evidenciado la manera en cómo las remesas se adecuan rápidamente a las **expectativas del tipo de cambio**. Luego de que se diera el proceso denominado "*fly to quality*", en donde los inversionistas huyeron de países emergentes en búsqueda de seguridad, esto resultó en una rápida depreciación del peso frente al dólar, llevando al dólar a cotizarse en máximos de **\$15.49 pesos por dólar (ppd)**. De octubre de 2008 al 9 de marzo de 2009 (fecha en que se alcanzó el punto más alto), el tipo de cambio acumuló una depreciación del 49.7%. A partir de ese momento el dólar comenzó a ganar terreno frente al dólar y a la fecha de publicación de esta nota, se cotiza 13.30 ppd. **En octubre de 2008, la fuerte depreciación del peso ocasionó un aumento de las expectativas para el tipo de cambio hacia una mayor depreciación que derivó en un repunte del envío (11.3%)**. Contrario a lo que podría pensarse, los migrantes cuentan con un nivel elevado de información (mediante su familia y acceso electrónico a medios de su país) y están al pendiente de las fluctuaciones en el tipo de cambio, para aprovechar la oportunidad que implica enviar remesas.

### Tipo de cambio y Remesas



Fuente: Elaboración propia con datos del Banco de México

De esta forma, **cada dólar recibido en México pudo adquirir casi 50% más pesos en un lapso de tan solo seis meses. Pero no solo eso, el punto de inflexión en el nivel de inflación también jugó a favor del poder adquisitivo de los receptores de remesas.** En efecto, a partir de diciembre el nivel de precios comenzó una trayectoria de baja derivada de una menor actividad económica, pasando de una inflación anual del 6.52% en diciembre al 6.17% en la última lectura reportada en abril pasado. Aunque la parte de inflación subyacente se vio presionada por la depreciación del tipo de cambio en la parte de mercancías, la general ha reaccionado a una menor demanda de los consumidores mexicanos.

Tenemos que considerar dos factores clave: **1)** los receptores de remesas suelen ser personas de pocos recursos y **2)** el 84% del ingreso que los migrantes reciben por concepto de remesas se destina a cubrir necesidades básicas como alimentos, vestimenta y alojamiento. **De esta forma, la combinación de una depreciación del peso y de una menor inflación en México, hará que a lo largo de 2009 los receptores de remesas cuenten con un mayor poder de compra y a pesar de que los envíos originales en dólares sean menores.**

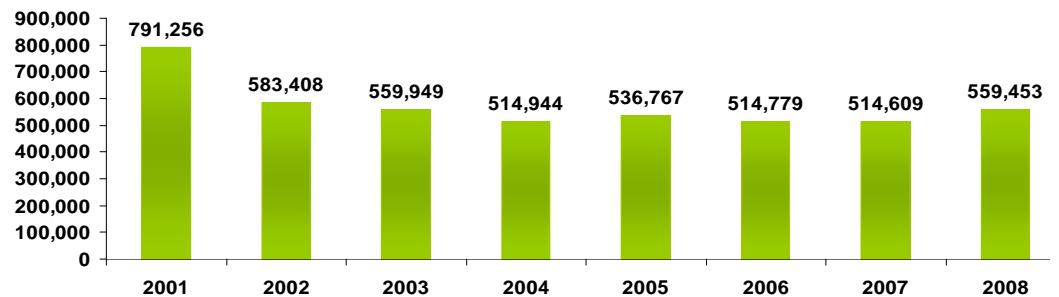
**A pesar de todo, luego de la estabilización del tipo de cambio en los últimos dos meses las expectativas en el tipo de cambio se han corregido a la baja, y por lo tanto, el tipo de cambio ha perdido poder para incentivar mayor envío de remesas. No obstante, continuará elevando el poder de compra de los migrantes en relación al que tenían el año pasado.**

## No hubo éxodo

En Estados Unidos se encuentran 12 millones de migrantes mexicanos, de los cuales 7 millones son indocumentados<sup>3</sup>. Eventos históricos como la Gran Depresión de Estados Unidos o el Programa Bracero en 1964, en donde se dio una expulsión masiva de mexicanos, aunado a la creación en 2003 del *Department of Homeland Security* (Departamento de Seguridad Interior, el cual deportó a 236,664 en 2006 y 285,157 en 2007), despertó serias preocupaciones acerca de la posibilidad de que se diera un retorno masivo de trabajadores migratorios hacia México. **Incluso al inicio del año, se habló del retorno de entre 200 mil y 350 mil migrantes.** Esta hipótesis cobró más fuerza cuando la crisis económica de Estados Unidos fue más evidente hacia mediados de 2008.

Sin embargo, hasta el momento no se han registrado cambios significativos ni en el número de deportaciones ni en el patrón migratorio. De acuerdo con el Instituto Nacional de Migración (INAMI), entre 2002 y 2007 las deportaciones de mexicanos por Estados Unidos promediaron anualmente 537 mil. En 2008, las deportaciones ascendieron a 559,453, cifra que no refleja un cambio extraordinario.

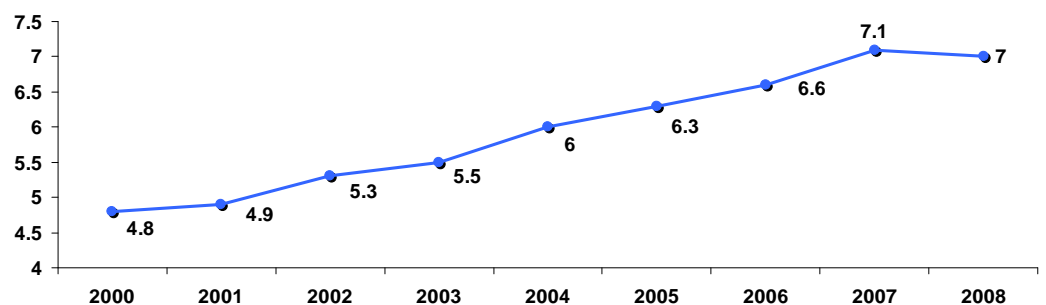
### Deportaciones de migrantes mexicanos



Fuente: Elaboración propia con datos del Instituto Nacional de Migración

En el caso de la población indocumentada trabajando en Estados Unidos, ésta ha mostrado cierta estabilización en los últimos tres años. De 2000 a 2004, entraban en promedio 800 mil inmigrantes indocumentados al año, sin embargo, a partir de 2005 este flujo disminuyó a 500 mil trabajadores. Lo más probable es que esta desaceleración se esté dando debido a que las personas que en este momento están trabajando en la Unión Americana informan a sus parientes y amigos en México que la situación tanto para entrar como para colocarse en un puesto de trabajo es más difícil ahora que en el pasado. Esto podría inhibir o retrasar la decisión de los migrantes de emprender el viaje.

### Trabajadores indocumentados en Estados Unidos (millones)

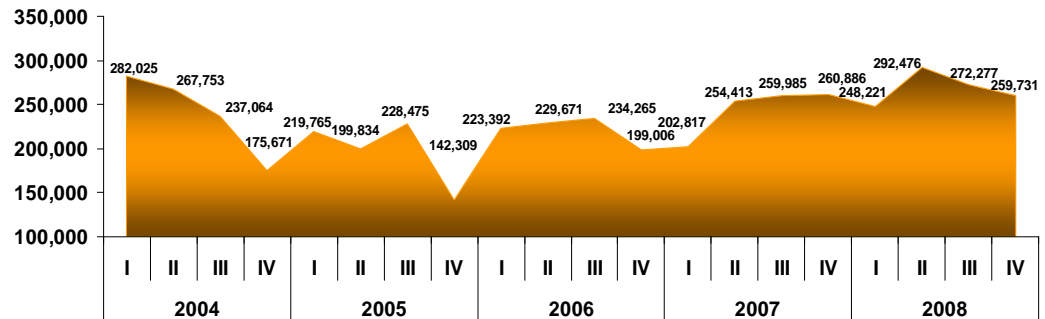


Fuente: Elaboración propia con datos del Instituto Nacional de Migración

<sup>3</sup> La crisis financiera de Estados Unidos y su impacto en la migración mexicana. Alarcón et. al. El Colegio de la Frontera Norte. Diciembre, 2008.

Finalmente, en relación con el retorno voluntario de migrantes a México, los datos no muestran señales de un regreso repentino e intensivo, diferente al que cada año realizan los migrantes en época decembrina. De acuerdo con los datos publicados por la Encuesta sobre Migración de la Frontera Norte, el regreso de mexicanos provenientes de Estados Unidos se ha mantenido en niveles inferiores a 300 mil personas en 2008, es decir, no se ha reportado ningún cambio significativo.

### Flujo de trabajadores indocumentados en Estados Unidos



Fuente: Elaboración propia con datos del Instituto Nacional de Migración

Para los trabajadores mexicanos en Estados Unidos representa un costo muy alto regresar a México. Hemos identificado cinco factores principales por los cuales los migrantes prefieren esperar a que la situación económica en Estados Unidos antes que regresar a México:

- Muchos migrantes están plenamente integrados con la economía estadounidense, además de que algunos tienen hijos con nacionalidad estadounidenses que asisten a la escuela, y muchos de sus familiares o amigos viven allá.
- A raíz del endurecimiento en las condiciones migratorias, los trabajadores perciben menores probabilidades de regresar a Estados Unidos en el futuro.
- No están dispuestos a volver a asumir los costos que implica la entrada a Estados Unidos. Ellos no solamente tienen que costear el traslado (que en algunos casos llega a alcanzar los \$100 mil pesos), además de otros costos como la renta por vivir en pequeños departamentos junto con otros migrantes, o el número de seguro social falso con un precio aproximado de \$80 dólares<sup>4</sup>.
- Los migrantes tendrían que invertir una cantidad de recursos considerables para regresar a México, debido al reforzamiento de la vigilancia fronteriza y al incremento de las redadas. A menudo, un migrante tiene que invertir tanto en el costo de transporte (con riesgo de ser deportado), y en el costo de trasladar sus pertenencias al país de origen y enfrentan dificultades al ingresar a su propio país de origen.
- En una recesión que inicia en Estados Unidos (como la actual), es más probable que la Unión Americana comience a recuperarse antes que la economía mexicana, por lo que la situación de México no representa una mejor oportunidad para los migrantes.
- Ante el triunfo de Barak Obama, los migrantes se han formado expectativas en torno a la posibilidad de que se de una reforma migratoria que mejore las condiciones de vida de los trabajadores inmigrantes de Estados Unidos.

<sup>4</sup> Latest wave in immigration: Retreat. The Wall Street Journal. Diciembre 12, 2008. Disponible en Internet: <http://online.wsj.com/article/SB122289829299095859.html>

## Psicología: a enfrentar la situación

En esta crisis, los migrantes de toda América Latina han demostrado un gran esfuerzo para continuar mandando remesas a pesar del deterioro de su ingreso disponible. Una de las encuestas sobre inmigrantes de Estados Unidos es la elaborada cada año por la Universidad de Princeton en conjunto con la Universidad de Guadalajara, denominada *The Mexican Migration Project* (MMP107) a una muestra de 107 comunidades estratégicas a lo largo de la Unión Americana, las cuales representan alrededor de la mitad de la población inmigrante mexicana del país. De acuerdo con el MMP107 de 2007:

- El **75.6%** de los emigrantes a Estados Unidos **remiten** dinero a sus familias.
- El **72.3%** de los emigrantes están **casados** al momento de emprender el viaje.
- El monto promedio remitido excede los **\$450 dólares por mes**.
- La edad promedio de los emigrantes al momento de realizar el primer viaje a Estados Unidos es de **23 años**.
- En promedio, los emigrantes efectúan **tres viajes** de ida y vuelta a Estados Unidos.
- La edad promedio de los que deciden regresar a México es de **28 años**.
- El número promedio de **hijos** de los emigrantes jefes de familia es de **cinco**.
- En promedio, los migrantes cuentan con **seis años de educación**.

### Mecanismos de defensa

La crisis financiera global ha traído consigo difíciles retos para los trabajadores migratorios y las contribuciones de dinero que envían a sus familias. **Los migrantes vienen soportando una fuerte presión desde hace dos años**. Tanto la crisis inmobiliaria, como el recrudecimiento en los operativos y la política migratoria adoptada por Estados Unidos (construcción de la muralla en la frontera, por ejemplo), son dos de los principales factores de presión para ellos. A pesar de esto, si bien se las remesas han observado caídas respecto a los años pasados, los migrantes no han dejado de remitir, al implementar una serie de mecanismos para afrontar la situación en tiempos de crisis:

- **Los migrantes suelen reducir la cantidad de dinero que destinan a su propio consumo.**
- **Trabajan más horas o intentan encontrar trabajos adicionales, que les permitan compensar las reducciones salariales y suavizar su patrón de ingreso.**
- **Utilizar sus propios ahorros como remesas.**
- **Migrar a otros sectores que no estén tan afectados como la construcción y las manufacturas, y en donde la demanda por trabajo sea mayor.**
- **Mudarse constantemente de un estado a otro, con la finalidad de no ser detenidos por la policía migratoria.**

El hecho de que hasta ahora los migrantes continúen echando mano de estos mecanismos antes de regresar a sus lugares de origen, muestra claramente que para ellos el envío de remesas constituye una obligación o un compromiso familiar. Incluso algunos estudios sugieren que el envío de remesas para los mexicanos migrantes, el envío de remesas cubren el propósito de transmitir la noción de su propio éxito. En la mayoría de los casos, los migrantes atraviesan por una situación de discriminación en Estados Unidos, al bajar su status social, por no ser ciudadanos y no hablar inglés, no poseen casa propia, y probablemente pierden su posición de patriarca en la familia. En cambio, en sus visitas a México, reciben reconocimiento al ser respetados y admirados por sus comunidades de origen.

En contraste, es relevante que un mexicano con poco tiempo en Estados Unidos es más propenso a enviar más dinero a su lugar de origen. Entre más pasa el tiempo (el trabajador se casa, se lleva a su familia o se arraiga a Estados Unidos) menores son los envíos de dinero.

## La reforma migratoria, principal catalizador

La llegada de Barack Obama a la presidencia de Estados Unidos originó nuevas expectativas acerca de una posible reforma migratoria este mismo año, luego de que diversos intentos en este sentido fallaran en 2006 y 2007<sup>5</sup>. **Estados Unidos es el país que recibe el mayor número de inmigrantes en el mundo, con un total de 11.9 millones de inmigrantes ilegales en 2008 (7 de ellos mexicanos), poco más del 42% que los contabilizados en el año 2000.**

En un momento en que la economía norteamericana atraviesa por la peor recesión desde la Segunda Guerra Mundial, y que muchos de los sectores claves de la economía han necesitado ayuda del gobierno (financiero y automotriz), pareciera que una reforma migratoria es una de las últimas prioridades para el gobierno. Sin embargo, el 14 de abril de 2009, dos de las organizaciones de inmigrantes más grandes de Estados Unidos (una de ellas la que promovió una reforma en 2007) anunciaron un plan de acción de impulso a nuevos cambios. El plan de esta coalición cuenta con recursos por \$18 millones de dólares para realizar una campaña a favor de que se dé una reforma migratoria este mismo año. Aunado a esto, en el propio gobierno hay impulsores importantes. El Senador de Chicago, Luis Gutierrez, ha visitado hasta ahora 17 ciudades promoviendo este cambio. Incluso el 1 de mayo pasado, se observaron a millones de migrantes en las calles de Estados Unidos reclamando un cambio.

En principio, una reforma migratoria estaría enfocada en resolver **seis puntos básicos** que han estado sobre la mesa como los principales problemas: **1)** lograr que los inmigrantes paguen impuestos, **2)** evitar los abusos de la policía migratoria hacia los migrantes, **3)** que su nueva situación de legalidad derive en mayores salarios, que a su vez estimulen el consumo de casi 12 millones de personas, y se traduzcan en un mayor crecimiento económico en el largo plazo, **4)** mejorar la seguridad de la frontera, **5)** un sistema que verifique de manera eficiente el status legal de los trabajadores y castigue a los empleadores que ofrezcan trabajo a ilegales, **6)** mejorar los canales de admisión para trabajadores temporales.

Aún así, los detalles de la reforma y sus implicaciones no sólo sobre la situación de nuestros connacionales en territorio estadounidense, sino también para aquellos que tienen expectativas de migrar, continúan bajo una gran controversia. Aunque a grandes rasgos se busca un sistema migratorio más "sensible" que promueva el respeto a los derechos humanos de los extranjeros establecidos en Estados Unidos, lo cierto es que aún no hay una postura clara acerca de la facilitación o endurecimiento que tendrán los inmigrantes para entrar en situación legal a este país.

Aunque es prematuro sacar conclusiones antes de que comiencen las negociaciones, es importante señalar que cuando una economía se encuentra en fase de contracción, hay más resistencia a recibir extranjeros que compitan con sus propios ciudadanos por puestos de trabajo, en un momento en que el desempleo se está incrementando, y en que los migrantes suelen ofrecer mano de obra menos calificada y más barata. En Estados Unidos, las posturas son radicalmente encontradas. Algunos miembros de la fracción republicana han mostrado una oposición tajante para que se logren acuerdos.

---

<sup>5</sup> En 2006, la Cámara de Representantes envió un Proyecto de Ley para declarar a la migración ilegal un delito de primer grado, que sin embargo el Senado no aprobó. En 2007, el mismo Senado hizo un nuevo intento por aprobar cambios migratorios, sin embargo, tanto la división en las facciones como la presión política terminó por retrasar una vez más una reforma migratoria.

El apoyo político de los latinos ha cobrado mayor fuerza. En las últimas elecciones, 67% de los inmigrantes votaron por Barack Obama, en cierto grado debido a que los antecedentes migratorios del nuevo mandatario brindaban una mejor oportunidad para llevar a cabo una reforma en este sentido. Este apoyo fue clave para ganar estados como Florida, Nuevo Mexico y Colorado. En 2004, el porcentaje de latinos que votó por John Kerry fue del 53%.

El Presidente Obama ha manifestado consistentemente su deseo de iniciar las negociaciones para la reforma migratoria este mismo año. La reforma podría derivar en varios escenarios:

1. **Facilitar la legalización de inmigrantes mexicanos en Estados Unidos, pero endurecer las condiciones de entrada para nuevos inmigrantes.**
2. **Facilitar la legalización de inmigrantes mexicanos en Estados Unidos, al tiempo de instrumentar un ambiente más amigable y con mejores condiciones para los inmigrantes potenciales.**
3. **Endurecer la política migratoria y los operativos de deportación de mexicanos.**

## Remesas y desarrollo económico

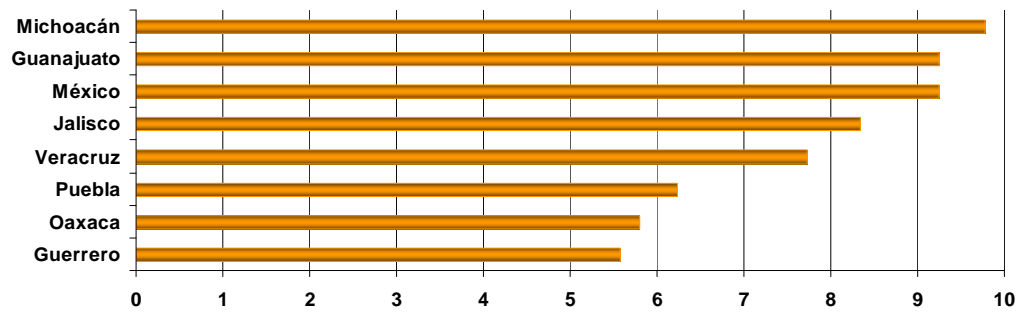
Derivado de su naturaleza defensiva, las remesas constituyen una red de protección social ante una situación de contracción económica. Las remesas son una importante herramienta de **reducción de la pobreza** para los países receptores, ya que sostienen a millones de familias por debajo de la línea de pobreza, no solamente en México sino en toda América Latina.

La mayor parte de los recursos que las familias mexicanas reciben por concepto de remesas es utilizada para financiar el consumo de necesidades básicas como alimentos, vestimenta y vivienda, pero también para incrementar el capital humano vía inversión en educación y gasto en salud y solamente una pequeña proporción al mejoramiento de infraestructura de los hogares o el establecimiento de pequeños negocios. **El Banco de México estima que el 84% de las remesas se destinan a gastos de manutención, el 6% a gasto en educación, y el 3% a mejora de inmuebles.**

**En general, los hogares receptores de remesas realizan un mayor consumo.** Una encuesta elaborada por el INEGI en el año 2000, demostró que aspectos como la compra de electrodomésticos (televisiones, refrigeradores o lavadoras) era mayor en lugares receptores que en los que no recibían, o que mientras que el 83% de los hogares receptores eran dueños de su vivienda, en cambio sólo el 78% de las familias que no recibían remesas tenían casa propia.

**Sin embargo, resulta paradójico que en México no son las entidades federativas más pobres quienes reciben más remesas.** Michoacán, Guanajuato, el Estado de México, Jalisco y Veracruz ocupan los primeros cinco lugares en mayor recepción de remesas, quienes se colocan como entidades federativas de ingreso medio. En contraparte, estados con los mayores índices de marginación como Oaxaca o Chiapas ocupan el lugar 8 y 12, respectivamente. **Una posible explicación es que el costo del viaje del migrantes es muy alto, y por ende, los habitantes de los estados más pobres no lo pueden asumir.** En muchas ocasiones, todos los miembros de la familia tienen que ahorrar para pagar el traslado de solamente uno de los integrantes, con la expectativa de que éste inicie el envío de remesas.

### Participación de las Entidades Federativas en las remesa (%)



Fuente: Elaboración propia con datos del Banco de México

A pesar de esto, en México no se ha podido establecer una relación positiva entre los índices de desarrollo humano (IDH, el cual captura educación, esperanza de vida al nacer y nivel de ingreso) y los estados receptores de remesas. Detrás de esto está el hecho de que el gasto principal al que se destinan las remesas es consumo corriente, y solo una pequeña proporción a salud y educación. Otra de las teorías al respecto es que, por un lado, la mayoría de los jóvenes en estos lugares tiende a migrar una vez que ahorra el dinero para hacerlo, y por lo tanto cualquier mejora en el capital humano no se registra porque la población migra. También existen hipótesis que señalan que la recepción de remesas desincentiva a las personas para conseguir fuentes adicionales de ingreso, lo que ocasiona una dependencia por este ingreso, y la imposibilidad de conseguir mejoras por cuenta propia. De cualquier forma, vale la pena enfatizar en el hecho que las remesas son el resultado de una migración de mexicanos a Estados Unidos que no encuentran oportunidades en sus lugares de origen, y que por tanto, la aportación al desarrollo de México es cuestionable por el problema intrínseco en la misma migración.

## Migración interregional

México se ha consolidado como el principal receptor de remesas en América Latina, acumulando un monto total recibido de \$25,145 mdd en 2008 (incluso en 2006 desplazó a la India como mayor receptor del mundo). A pesar de este monto y el sostenido dinamismo que las remesas mostraron por más de una década, éstas continúan teniendo una participación relativamente pequeña en la economía, con una proporción respecto al PIB del 4% durante 2008. En contraste, en otros países centro y sudamericanos, las remesas llegan a tener una participación incluso mayor al 20%, lo que deriva en que una caída en esta fuente de recursos represente un riesgo sistemático para estos países. En Honduras, las remesas como porcentaje del PIB representan el 24.5%, en Guyana del 23.5%, en Haití del 20%, en Jamaica del 19.4%, y en otros países como El Salvador y Nicaragua, del 18.4% y 12.1%. Estos datos dan cuenta de que la contracción que de manera generalizada ha tenido toda la región de América Latina, afectará de manera más agresiva a las economías de menor tamaño y más dependientes de este flujo.

### Participación de las Remesas como % del PIB

| País            | Remesas como % del PIB |
|-----------------|------------------------|
| Honduras        | 24.50%                 |
| Guyana          | 23.50%                 |
| Haití           | 20%                    |
| El Salvador     | 18.40%                 |
| Nicaragua       | 12.10%                 |
| Guatemala       | 10.60%                 |
| Rep. Dominicana | 9.30%                  |
| México          | 4%                     |
| Brasil          | 0.30%                  |
| Argentina       | 0.20%                  |

Fuente: Elaboración propia con datos del Banco Mundial

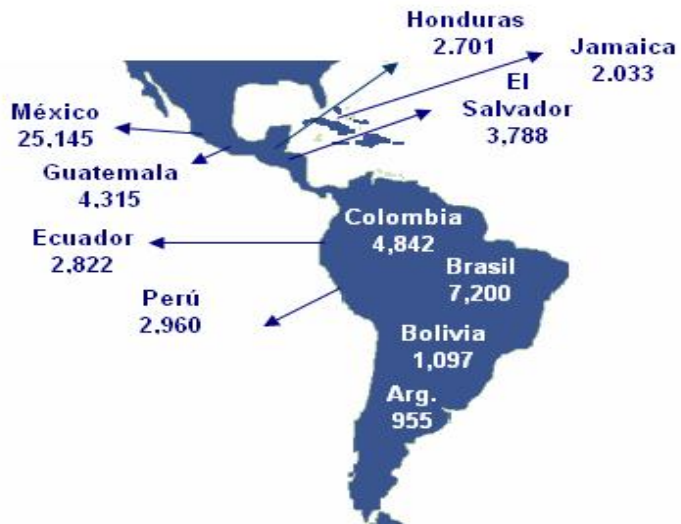
Además, los regímenes cambiarios han tenido efectos diferentes sobre el envío de remesas en los países que integran la región, no siempre de manera positiva. En países como Colombia, en donde el principal destino de migración es Europa, el fortalecimiento del euro ha tenido un efecto benéfico en el poder adquisitivo de los receptores.

En contraparte, en otras naciones como Ecuador que mantienen un régimen cambiario fijo, la depreciación de su moneda solamente ha ocasionado mayores presiones inflacionarias y una fuerte disminución de las reservas internacionales, es decir, los receptores de remesas no han incrementado su poder de compra. Finalmente en naciones como Jamaica, en donde la economía se encuentra prácticamente "dolarizada", el tipo de cambio no tiene ningún efecto sobre el envío de remesas.

A medida que el empleo en Estados Unidos y Europa disminuye, es probable que los migrantes comiencen a buscar empleo en lugares más cercanos a sus lugares de origen, y con mayor facilidad de acceso. **De consolidarse esto, se reforzaría la tendencia hacia mayores remesas intrarregionales.**

En el caso de México, resulta poco probable que Estados Unidos deje de constituir el principal destino de nuestros migrantes, ya que la mayoría de los destinos cercanos presentan una situación económica menos favorable que la mexicana. Sin embargo, México podría convertirse en un receptor de migrantes, algo que se ha venido dando en los últimos años, especialmente al estado de Chiapas. Estos inmigrantes cuyo propósito principal es cruzar hacia Estados Unidos, muchas veces no cumplen con su objetivo y se establecen en nuestro país de manera permanente.

### Remesas de Estados Unidos hacia América Latina



Fuente: Elaboración propia con datos del Departamento de Trabajo de Estados Unidos

## En Suma

Las remesas en México constituyen una fuente muy relevante de divisas en México, ayudando a mejorar el perfil de las cuentas externas y como un ingreso fundamental para muchas familias mexicanas. Sin embargo, la relación remesas – desarrollo es dudosa porque hay que aceptar que el origen de las remesas tiene que ver con la partida de mexicanos que no encuentran oportunidades en su lugar de origen. De tal forma, las remesas no son una solución adecuada por sí mismas y no deberían enmascarar el verdadero problema de México: una economía incapaz de generar buenos empleos y brindar oportunidades a más mexicanos. Por tanto, los cambios pendientes en materia laboral siguen siendo necesarios y ésta es la solución que está en manos de los mexicanos. Fuera de nuestro alcance, está una reforma migratoria en Estados Unidos, la cual, de darse, responderá en primera instancia, a sus intereses de seguridad y protección a sus trabajadores. Ciertamente, y a mayor plazo, sería iluso esperar la desaparición del fenómeno migratorio entre México y Estados Unidos, pero también se ve lejano un escenario como el de la Unión Europea en donde impera la libre movilidad de trabajadores. En el *inter*, hay muchos pendientes para que la economía mexicana mejore los estándares de vida de sus habitantes. De corto plazo, las remesas seguirán resintiéndose la menor actividad económica estadounidense y su recuperación dependerá del mismo despegue que pudiera presentar la economía de la Unión Americana. Esto último podría suceder a finales de este mismo año.

## Directorio

|                                      | Sector                                  | Teléfono                | E-mail   |
|--------------------------------------|---|-------------------------|--|
| <b>IXE MEXICO ESTRATEGIA (IXE)</b>   |   |                         |  |
| Carlos Ponce Bustos                  | Director General Adjunto de Análisis    | +5255 5268 9963         | <a href="mailto:cponce@ixe.com.mx">cponce@ixe.com.mx</a>               |
| Carlos Alberto González Tabares      | Subdirector Análisis y Estrat. Bursátil | +5255 5268 9927         | <a href="mailto:crgonzalez@ixe.com.mx">crgonzalez@ixe.com.mx</a>       |
| Manuel Jiménez Zaldivar              | Analista Senior                         | +5255 5268 9000 x 48375 | <a href="mailto:mjimenezza@ixe.com.mx">mjimenezza@ixe.com.mx</a>       |
| Rodrigo Heredia Matarazzo            | Analista                                | +5255 5268 9000 x 48029 | <a href="mailto:rheredia@ixe.com.mx">rheredia@ixe.com.mx</a>           |
| Raquel Moscoso Armendariz            | Analista                                | +5255 5268 9000 x 48028 | <a href="mailto:rmoscoso@ixe.com.mx">rmoscoso@ixe.com.mx</a>           |
| Patricio Rivera Torres Burillo       | Analista Jr.                            | +5255 5268 9000 x 48066 | <a href="mailto:priveratorres@ixe.com.mx">priveratorres@ixe.com.mx</a> |
| Christian Papayanopulos Garcia       | Analista Jr.                            | +5255 5268 9000 x 48227 | <a href="mailto:cpapayan@ixe.com.mx">cpapayan@ixe.com.mx</a>           |
| Ana Paula Pedroni Quintanar          | Analista Jr.                            | +5255 5268 9000 x 48499 | <a href="mailto:apedroni@ixe.com.mx">apedroni@ixe.com.mx</a>           |
| Laura Alejandra Rivas Sánchez        | Analista                                | +5255 5268 9000 x 48061 | <a href="mailto:larivas@ixe.com.mx">larivas@ixe.com.mx</a>             |
| Claudia Quirós Salinas               | Asistente                               | +5255 5268 9000 x 48062 | <a href="mailto:clquiros@ixe.com.mx">clquiros@ixe.com.mx</a>           |
| Astianax Cuanalo Dorantes            | Sistemas                                | +5255 5268 9967         | <a href="mailto:acuanalo@ixe.com.mx">acuanalo@ixe.com.mx</a>           |
| Daniel Sánchez Uranga                | Editor México                           | +5255 5268 9000 x 48374 | <a href="mailto:dsanchezur@ixe.com.mx">dsanchezur@ixe.com.mx</a>       |
| <b>IXE MEXICO ECONOMÍA (IXE)</b>     |   |                         |  |
| Manuel Guzmán Moreno                 | Economista en Jefe                      | +5255 5268 9958         | <a href="mailto:mguzman@ixe.com.mx">mguzman@ixe.com.mx</a>             |
| Luis Arturo Flores Sánchez           | Economista Senior                       | +5255 5268 9000 x 48024 | <a href="mailto:lfloessa@ixe.com.mx">lfloessa@ixe.com.mx</a>           |
| Lucía Martín Rivero                  | Analista Sectorial y de Investigación   | +5255 5268 9000 x 48025 | <a href="mailto:lmartin@ixe.com.mx">lmartin@ixe.com.mx</a>             |
| Janneth Quiroz Zamora                | Analista Macroeconomía                  | +5255 5268 9000 x 48225 | <a href="mailto:jquiroz1@ixe.com.mx">jquiroz1@ixe.com.mx</a>           |
| Rosa María Negrete                   | Asistente                               | +5255 5268 9000 x 48069 | <a href="mailto:ronegrete@ixe.com.mx">ronegrete@ixe.com.mx</a>         |
| <b>ADMINISTRACIÓN DE PORTAFOLIOS</b> |   |                         |  |
| Mario Alberto Sánchez                | Subdirector de Operaciones              | +5255 5268 9913         | <a href="mailto:mariosanchez@ixe.com.mx">mariosanchez@ixe.com.mx</a>   |
| Diego Tarrats                        | Trader                                  | +5255 5268 9914         | <a href="mailto:dtarrats@ixe.com.mx">dtarrats@ixe.com.mx</a>           |
| <b>VENTAS Y TRADING (IXE)</b>        |   |                         |  |
| Luis Pietrini                        | Director de Ventas Trading              | +5255 5268 9737         | <a href="mailto:lpietrini@ixe.com.mx">lpietrini@ixe.com.mx</a>         |
| Gilberto Cantu                       | Director de Trading                     | +5255 5268 9738         | <a href="mailto:gcantu@ixe.com.mx">gcantu@ixe.com.mx</a>               |

## DIRECCIONES MÉXICO

**México, Matriz**

Paseo de la Reforma N° 505  
Piso 45 Col. Cuauhtémoc  
Ciudad de México.  
Tel. 52.68.90.00

**México, Reforma Lomas**

Av. Paseo de la Reforma N° 215  
Esq. Prado Norte  
Col. Lomas de Chapultepec  
México, D.F.  
C.P. 11000  
Tel. (55) 52.49.64.00

**México, Altavista Ixe Plaza**

Periférico Sur N° 314 P.B.  
Col. San Ángel Tlacopac  
Deleg. Álvaro Obregón  
México, D.F.  
C.P. 01049  
Tels.: 5174.2275 al 2280

**México, Ixe Fondos Matriz**

Paseo de la Reforma N° 505  
Piso 45 Col. Cuauhtémoc  
C.P. 06500  
Ciudad de México  
Tels.: 52-689494

**Ciudad Juárez**

Av. Paseo Triunfo de la República  
N° 215 Local 12 – P.B.  
Col. San Lorenzo  
Cd. Juárez, Chihuahua  
C.P. 32320  
Tel. (656) 618.46.56  
(01 800) 712.77.29  
Fax: (656) 618.46.55

**Guadalajara**

Av. Americas 1905 4to. Piso  
Col. Colomos Providencia  
Guadalajara, Jalisco  
C.P. 44660  
Conmutador (33) 46.24.13.00  
Fax: (33) 46.24.13.29

**León**

Av. Cerro Gordo N° 130 Int. 1004  
Col. Cerro Gordo  
León Guanajuato  
C.P. 37150  
Tel. 01 (477) 214.27.00  
Fax: 01 (477) 214.17.48  
(01 800) 493.99.99

**Monterrey**

Av. Vasconcelos N° 115 Ote.  
Col. Residencial San Agustín  
Garza García, Nuevo León  
C.P. 66260  
Conmutador (81) 83.78.51.11  
Tel. (81) 83.78.45.99  
Fax: (81) 83.78.43.66